

KARTY RATOWNICZE W POLSCE

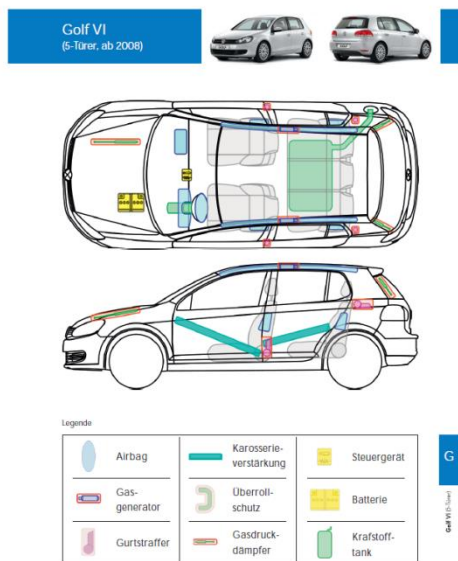


www.kartyratownicze.pl

CO TO SĄ KARTY RATOWNICZE ?

Kartka w formacie A4 przedstawiająca schemat pojazdu z zaznaczonymi najważniejszymi dla służb ratowniczych elementami: **umiejscowienia wzmocnień karoserii, rozmieszczenia poduszek bezpieczeństwa, czy też gazowych napinaczy pasów.**

Karta ratownicza ma zestandaryzowaną formę (symbole, oznaczenia) i funkcjonuje w większości krajów UE. Jest przygotowana przez producenta danego samochodu.



Tak wygląda
Karta ratownicza



KARTY RATOWNICZE MOGĄ URATOWAĆ ŻYCIE

Najważniejszym elementem powodzenia akcji ratowniczej jest **CZAS**. Czas od wystąpienia wypadku do odwiezienia rannych do szpitala to tzw. **ZŁOTA GODZINA**.

Konstrukcja, wzmocnienia i systemy bezpieczeństwa pojazdów to wyzwanie dla grupy ratowniczej. Setki modeli samochodów i każdy jest inaczej skonstruowany. Karoserie samochodów mają wzmocnienia, które są bardzo różnie umiejscowione. Gdy nożyce natkną się na takie wzmocnienie – pękają. Znalezienie i odłączanie akumulatorów też wbrew pozorom nie jest łatwe. Podobnie ma się sprawa z poduszkami powietrznymi.



KARTY RATOWNICZE MOGĄ URATOWAĆ ŻYCIE

Test akcji ratowniczej – dwie drużyny jedna z kartą, druga bez karty ratowniczej.

AKCJA BEZ KARTY



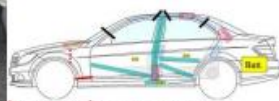
Rezultat :

- **Drużyna 1 (bez karty):** po oględzinach nadwozia złe linie cięcia; nie zlokalizowali akumulatora
- **Drużyna 2:** wiedza o ilości i rozmieszczeniu Air Bag; brak zagrożenia przy neutralizacji sterownika Air Bag
prawidłowe ciecie karoserii (stal wysokowytrzymała)

AKCJA Z KARTĄ



Mercedes C 200, 2008



Dieses Label ist ein Teil von den Rettungsmaßnahmen und sollte immer besprochen auf Tafel mitgeführt

A co najważniejsze:

Dzięki Karcie czas dostępu do rannego został skrócony prawie o połowę z 18 min do 10 min.

Skrócenie czasu całej akcji ratowniczej o 30 %



CEL AKCJI „KARTY RATOWNICZE

Podstawowy cel to ułatwienie działań zespołów ratowniczych, poprawa bezpieczeństwa ofiar wypadków drogowych podczas pracy zespołów ratowniczych i wyposażenie jak największej ilości pojazdów w Polsce w karty ratownicze i nalepki

Temu służą:

4 KROKI DO BEZPIECZEŃSTWA



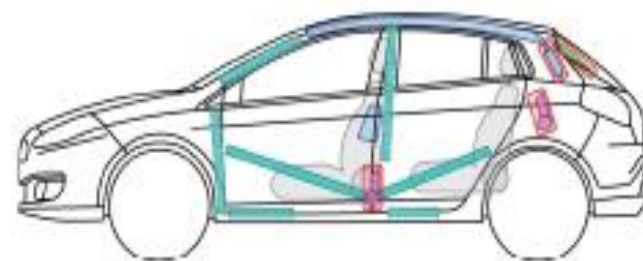
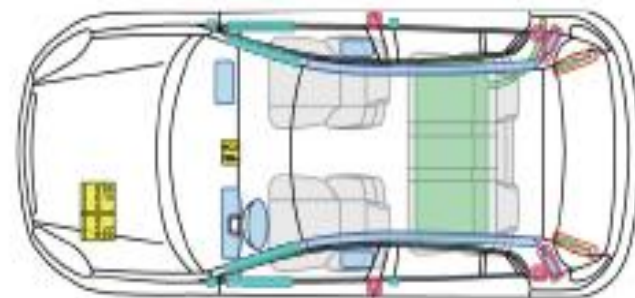
4 kroki do bezpieczeństwa

KROK 1: Dowiedz się o akcji Karty ratownicze:

Karta ratownicza, zwykła kartka papieru wożona w samochodzie pozwala często skrócić czas akcji ratowniczej o 30 procent, o 6 – 9, często decydujących o życiu, minut. Pozornie zwykła kartka papieru może uratować życie. **Karty ratownicze**, są przygotowywane przez producenta pojazdu. Jeśli zdarzy się nieszczęście, a Twój samochód będzie oznaczony nalepką informującą o posiadaniu w pojeździe karty ratowniczej to Zespół Ratowniczy będzie wiedział jak najszybciej wydostać pasażerów z pojazdu. Podobnie robi cała Europa.

4 kroki do bezpieczeństwa

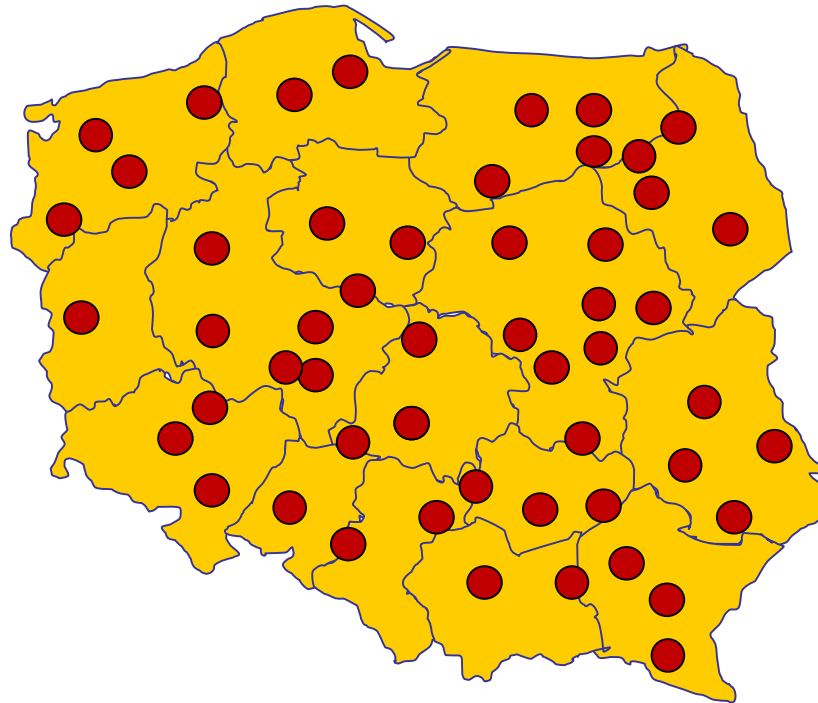
KROK 2: Znajdź najbliższy punkt,
gdzie możesz otrzymać kartę i
nalepkę informacyjną
Lista punktów w całej Polsce
znajduje się na stronie
www.kartyratownicze.pl



Legenda



➔ Karty i nalepki będą dystrybuowane przez biorące udział w akcji stacje dealerskie i serwisowe



4 kroki do bezpieczeństwa

KROK 3: Poproś o wydrukowanie karty* i umieszczenie jej za osłoną przeciwsłoneczną kierowcy

*Karty szukaj przez stronę www.kartyratownicze.pl w zakładce „Karty Ratownicze”



4 kroki do bezpieczeństwa

KROK 4: Przyklej nalepkę od wewnątrz w samochodzie (dolny lewy róg przedniej szyby od strony kierowcy)

Służba ratownicza musi wiedzieć, że w samochodzie znajduje się Karta ratownicza. Temu właśnie służy umieszczenie na samochodzie specjalnej nalepki.



**Gdy liczy się
każda sekunda,
karta ratownicza
może uratować Ci życie**



www.kartyratownicze.pl